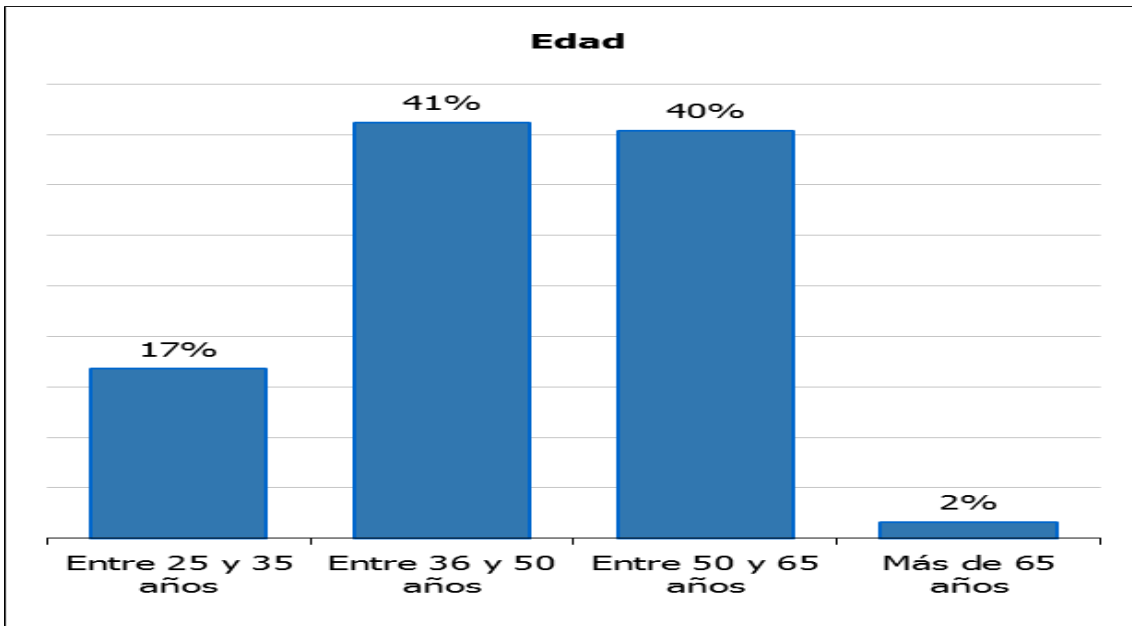


Especialistas Psicología Clínica	721
Psicólogos Generales Sanitarios (Máster)	23
Psicólogos habilitados para realizar actividades sanitarias	10127
<b>TOTAL</b>	<b>10871</b>

**Tabla 2. Miembros de la División por Colegios Autonómicos y % respecto al total de colegiados en cada Colegio**

<b>COLEGIO</b>	<b>Nº MIEMBROS DIVISIÓN</b>	<b>% respecto al total</b>
Aragón	27	2 %
Álava	7	1, 5 %
<b>Andalucía Occidental</b>	<b>360</b>	<b>7, 4 %</b>
Andalucía Oriental	27	0, 5 %
Baleares	27	1, 5 %
<b>Bizkaia</b>	<b>118</b>	<b>5, 2 %</b>
Cataluña	346	2, 5 %
Cantabria	4	0, 7 %
Ceuta	2	2, 3 %
Castilla y León	62	2, 3 %
<b>Castilla-La Mancha</b>	<b>67</b>	<b>5, 3 %</b>
Comunidad Valenciana	173	2, 2 %
Extremadura	30	3, 2 %
<b>Galicia</b>	<b>122</b>	<b>4, 3 %</b>
Gipuzkoa	22	1, 8 %
Madrid	457	2, 9 %
Murcia	75	3, 5 %
<b>Navarra</b>	<b>54</b>	<b>7, 3 %</b>
Asturias	46	3, 6 %
<b>Las Palmas</b>	<b>52</b>	<b>4 %</b>
La Rioja	6	1, 4 %
Tenerife	28	1, 7 %
<b>TOTAL</b>	<b>2112</b>	<b>3 %</b>

**Tabla 3. Edad**



**Tabla 4. Titulación**

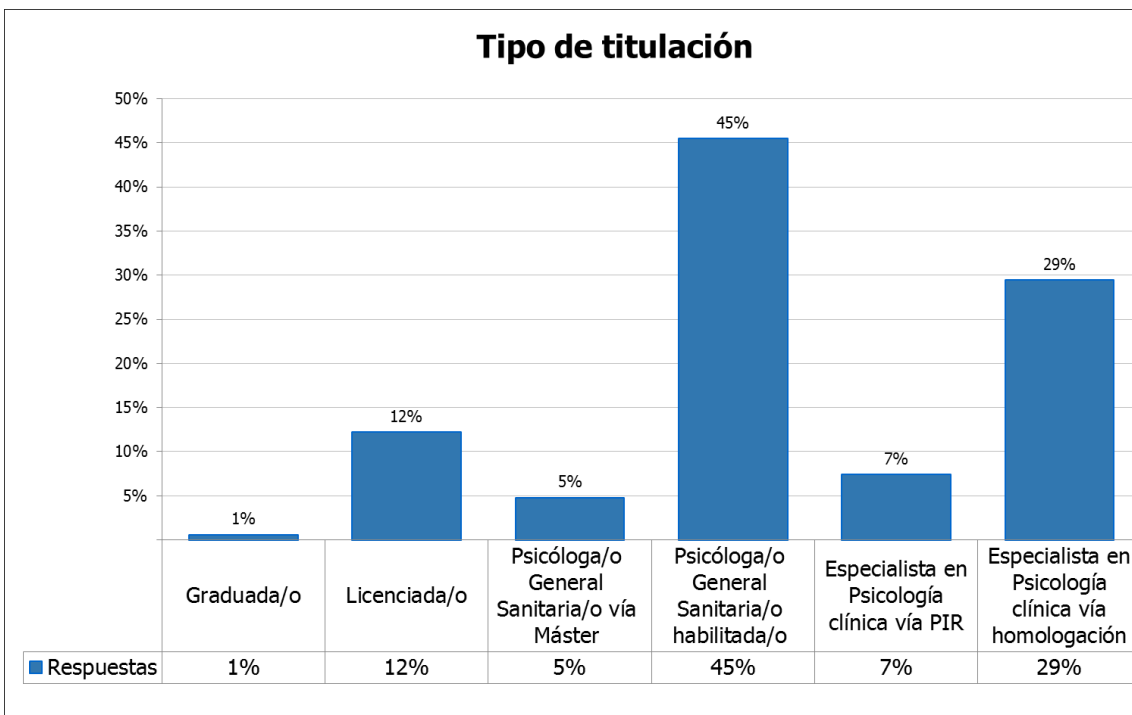


Tabla 5. Situación laboral

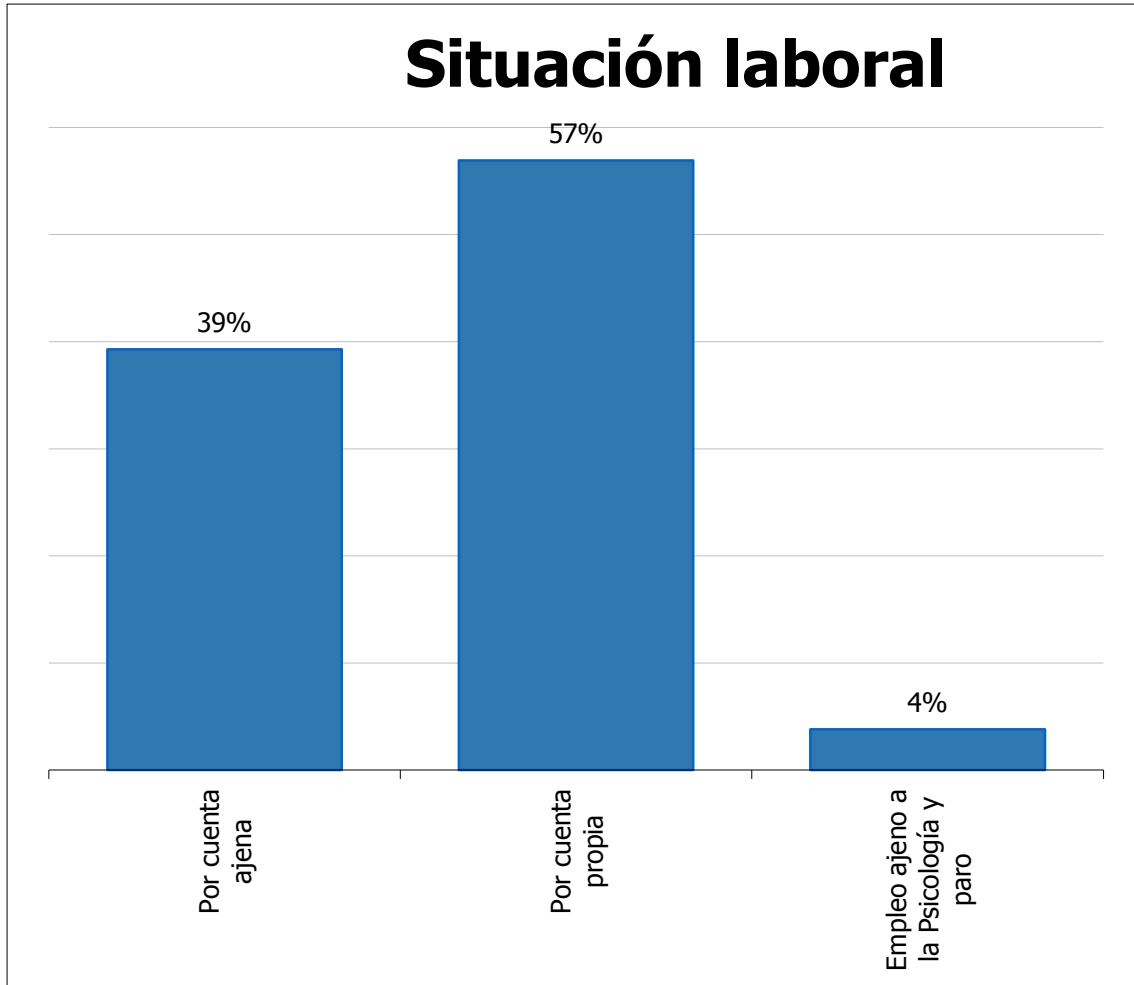


Tabla 6. Lugar de trabajo

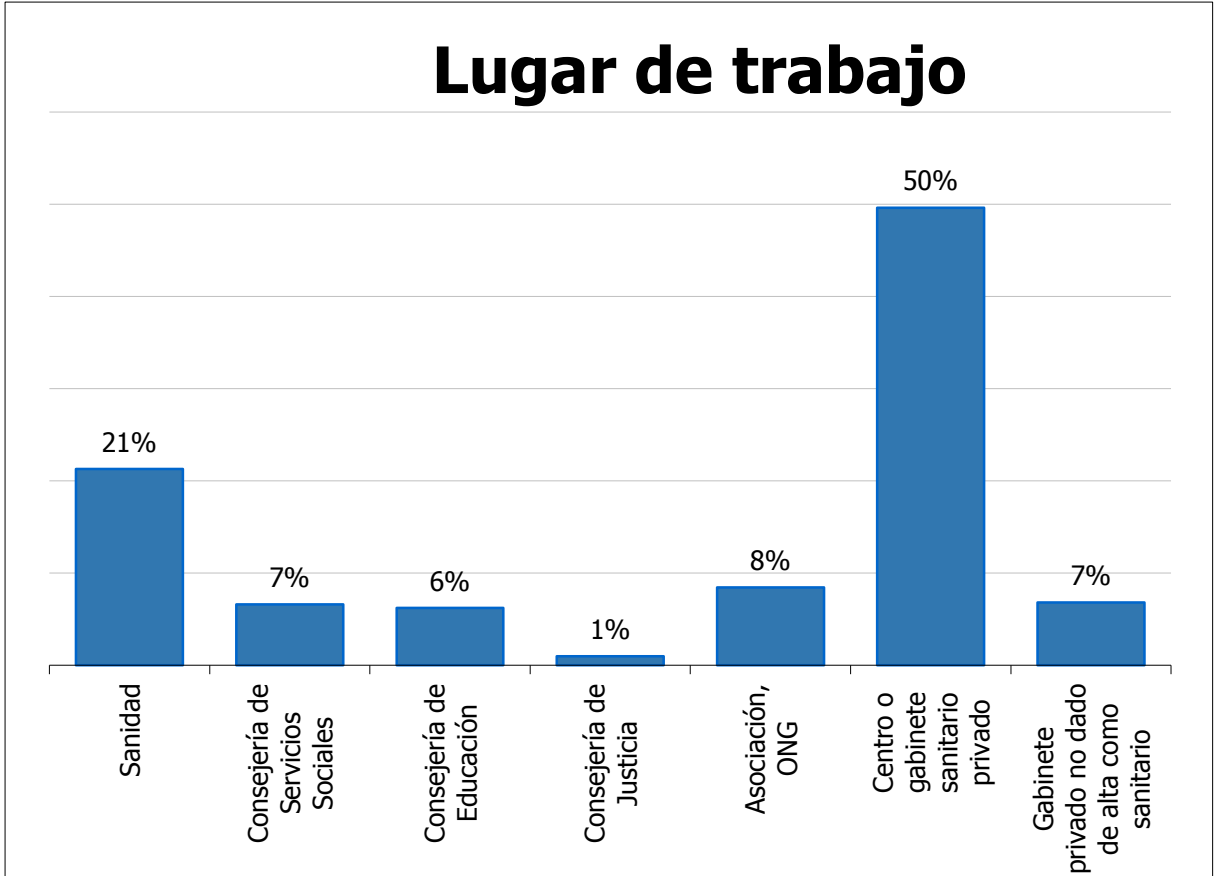
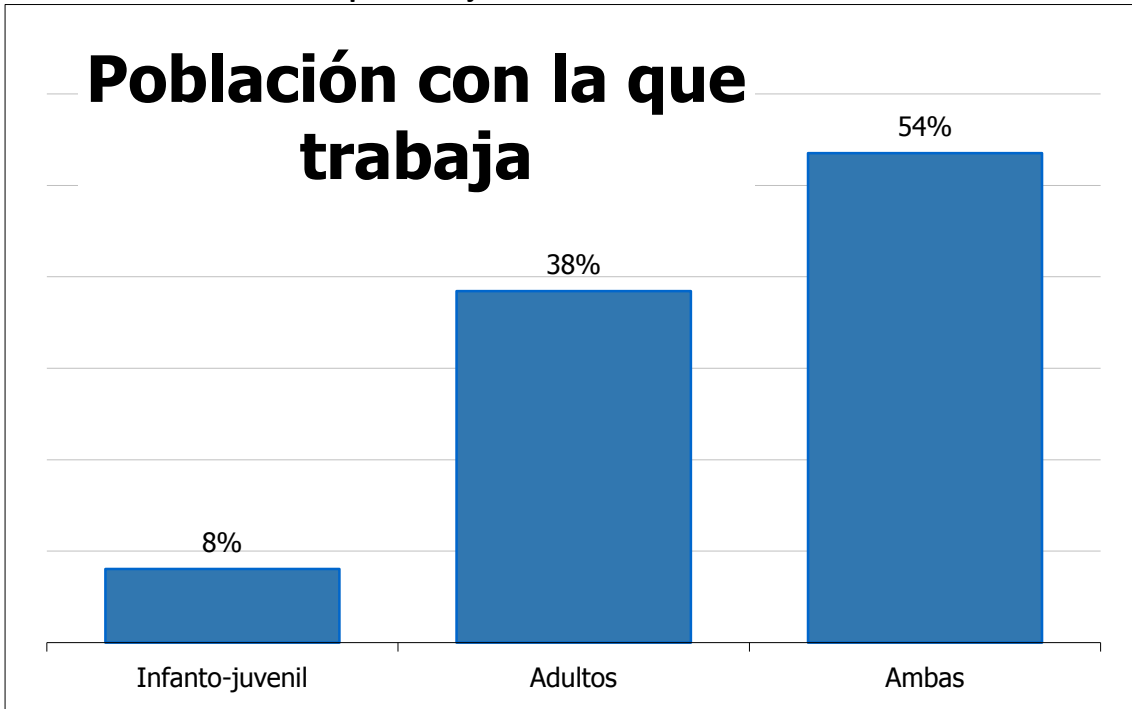


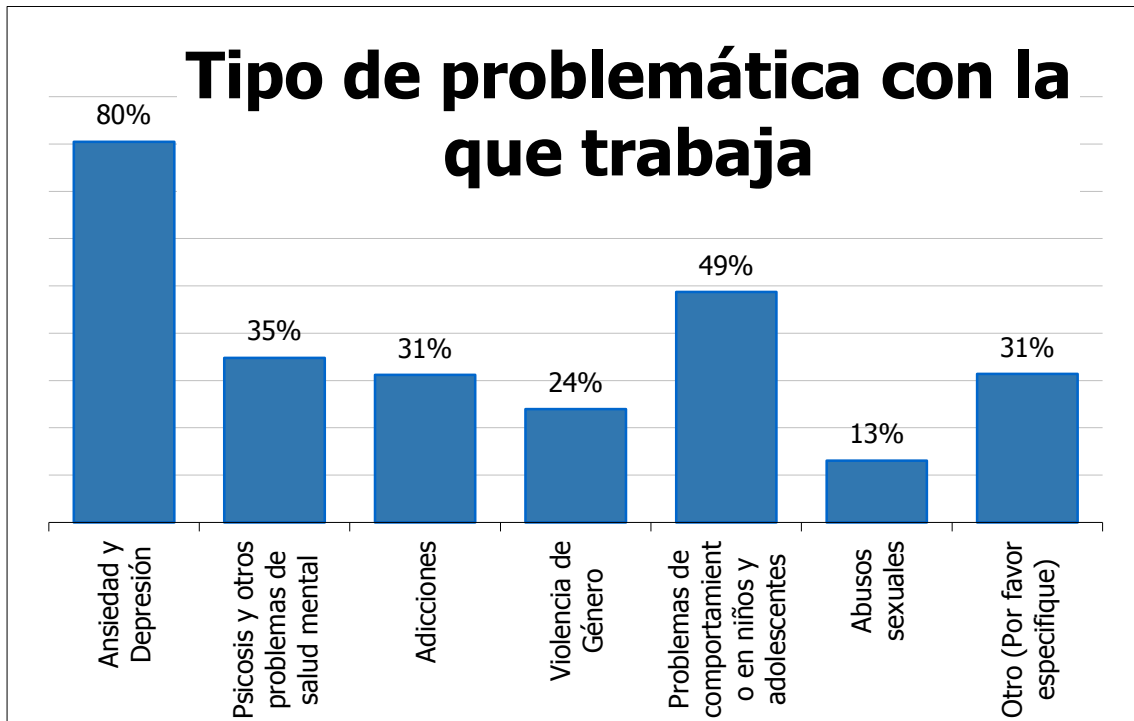
Tabla 7: Población con la que trabajan



**Tabla 8. Áreas de trabajo**

Salud Mental	318 (64 %)
Adicciones	31
Violencia de Género	17
Neuropsicología	17
Oncología y Cuidados Paliativos	11
Otras	105

**Tabla 9. Problemáticas**



**Tabla 10. Psicólogos en el SISTEMA NACIONAL DE SALUD**

<b>Nº DE PSICÓLOGOS</b>	<b>SISTEMA NACIONAL DE SALUD</b>
422	CONSEJERÍA DE SANIDAD/SERVICIO MADRILEÑO DE SALUD (SERMAS)
275	SERVICIO VASCO DE SALUD (OSAKIDETZA-GIPUZKOA)
70	INSTITUTO BALEAR DE SALUD (IBSALUT)
58	SERVICIO NAVARRO DE SALUD
115	SERVICIO DE SALUD DE CASTILLA-LA MANCHA (SESCAM)
104	RED DE SALUD MENTAL DE CANARIAS
<b>1044</b>	<b>TOTAL</b>

**Tabla 11. Psicólogos en Servicios Sociales**

<b>Nº DE PSICÓLOGOS</b>	<b>SERVICIOS SOCIALES AUTONÓMICOS</b>
	<b>MADRID</b>
81 (se requiere ser sanitario)	CENTROS DE ATENCIÓN A LA VIOLENCIA DE GÉNERO
220 (no se requiere ni la especialidad ni ser sanitario)	RED DE ATENCIÓN A LAS PERSONAS CON ENFERMEDAD MENTAL GRAVE Y DURADERA
	<b>NAVARRA</b>
5	CENTROS ATENCIÓN TEMPRANA Y VALORACIÓN DEPENDENCIA
13	CENTROS DE REHABILITACIÓN PSICOSOCIAL Y LABORAL DISCAPACITADOS
5	ACOGIMIENTO MENORES
3	CENTROS DE REHABILITACIÓN PSICOSOCIAL Y LABORAL PERSONAS EN RIESGO EXCLUSIÓN SOCIAL
1	CENTROS DE RECURSOS PARA PADRES Y MADRES
12	RESIDENCIAS ANCIANOS
54	CENTROS DE LA MUJER
	<b>CASTILLA-LA MANCHA</b>
37	FUNDACIÓN SOCIO-SANITARIA DE Castilla-La Mancha 19 centros de recuperación 4 residencias comunitarias Servicios centrales Programa de atención comunitaria
25	AMIFAM (ATENCIÓN A LA FAMILIA): MEDIACIÓN Y PUNTO DE ENCUENTRO

**Tabla 12. Psicólogos en Justicia**

<b>Nº DE PSICÓLOGOS</b>	<b>NAVARRA</b>
	<b>CONSEJERÍA PRESIDENCIA, FUNCIÓN PÚBLICA, INTERIOR Y JUSTICIA</b>
6	ATENCIÓN A VÍCTIMAS DE VIOLENCIA DE GÉNERO
2	INSTITUTO NAVARRO DE MEDICINA LEGAL
	<b>MINISTERIO DEL INTERIOR-NAVARRA</b>
1	CENTRO PENITENCIARIO-NAVARRA
1	GUARDIA CIVIL-NAVARRA
	<b>MINISTERIO DEL INTERIOR-CASTILLA-LA MANCHA</b>
8	INSTITUTO DE MEDICINA LEGAL
5	OFICINAS DE ATENCION A VICTIMAS
	<b>DIRECCIÓN GENERAL DE JUSTICIA DE CANTABRIA</b>
1	Equipo de Menores.
1	Unidad de Valoración del Instituto de Medicina Legal.
2	Equipo de Familia.
1	Oficina de Atención a Víctimas.

**Tabla 13. Psicólogos en Ayuntamientos**

<b>Nº DE PSICÓLOGOS</b>	<b>AYUNTAMIENTOS</b>
	<b>MADRID</b>
26 (el 94.6%, son especialistas)	CENTROS MUNICIPALES DE SALUD-AYUNTAMIENTO DE MADRID
	<b>NAVARRA</b>
2	SERVICIOS SOCIALES DE BASE MUNICIPALES